


# Bramka G2 TTLock

---



# Instrukcja Obsługi

---

## Bramka TTLOCK

---

### Model: G2

---

Spis Treści

### Specyfikacja

---

- **Model:** G2
- **Wymiary:** 70 mm x 70 mm x 26 mm
- **Sieć:** WiFi 2.4 GHz
- **Standard IEEE:** 802.11 b/g/n
- **Interfejs zasilania:** USB typu C
- **Zasilanie:** 5V/500mA

### Status Świateł


---

- **Migające czerwone/niebieskie światła:** Tryb oczekiwania - Gotowość do parowania.
- **Niebieskie światło:** Tryb normalny.
- **Czerwone światło:** Błąd sieci.


## Parowanie Bramki z Aplikacją

---


### 1. Otwórz aplikację



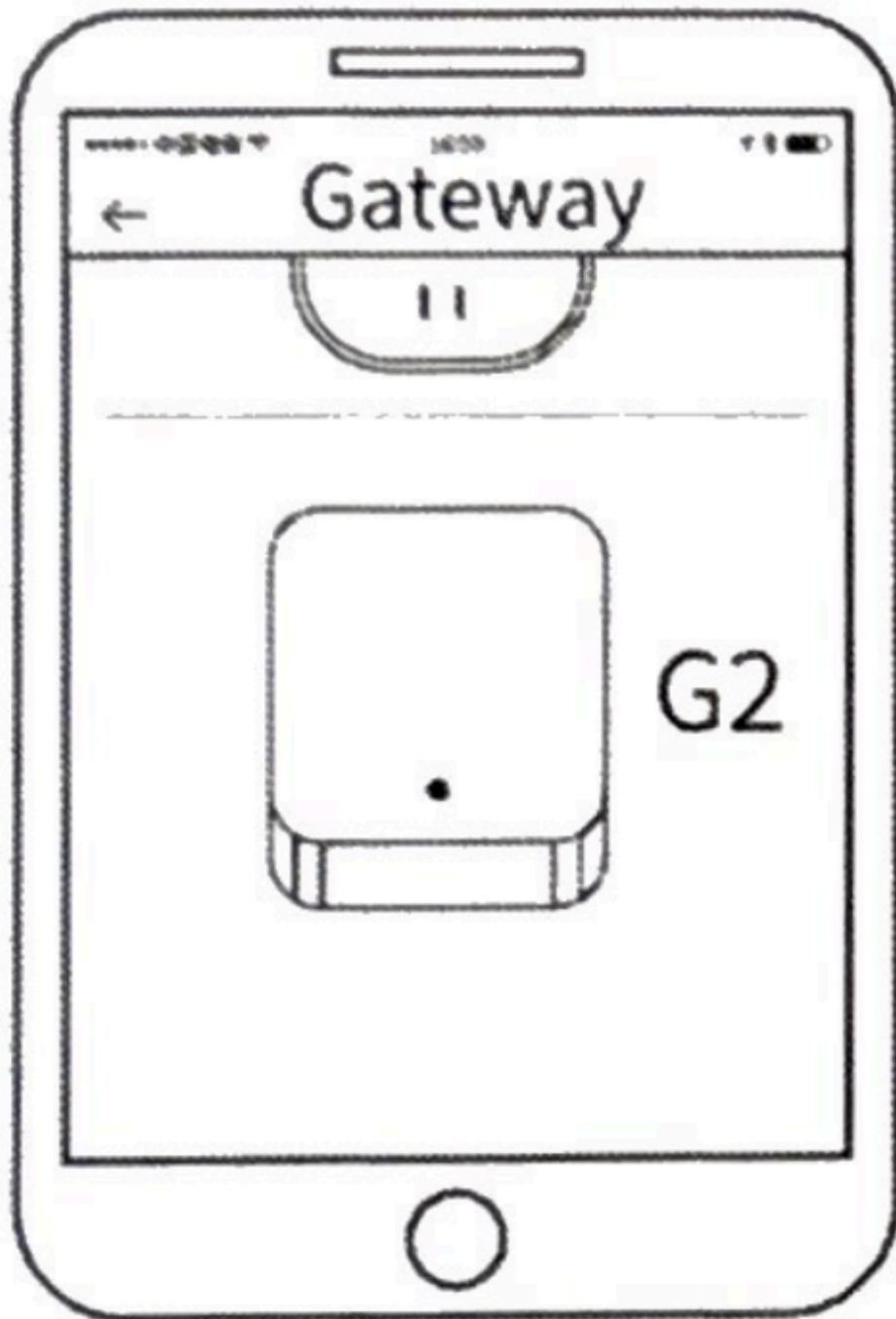
2. Dotknij ikony menu ☰ w lewym górnym rogu ekranu



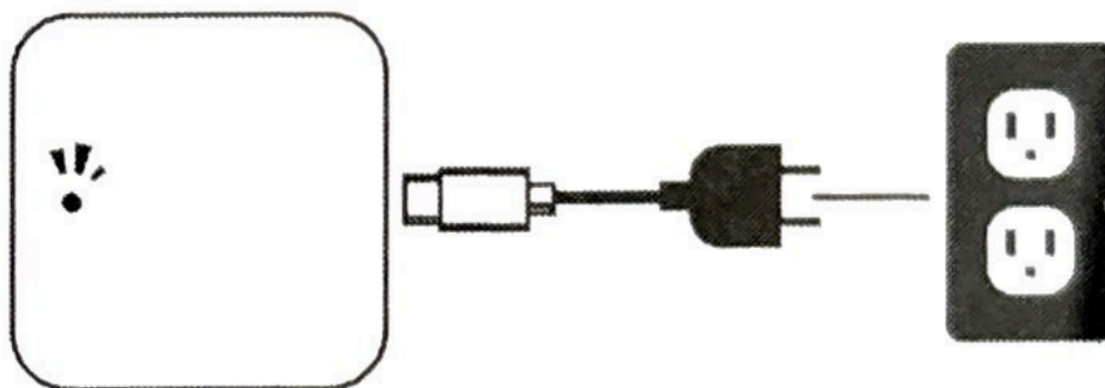
### 3. Wybierz [Gateway] (Bramka)



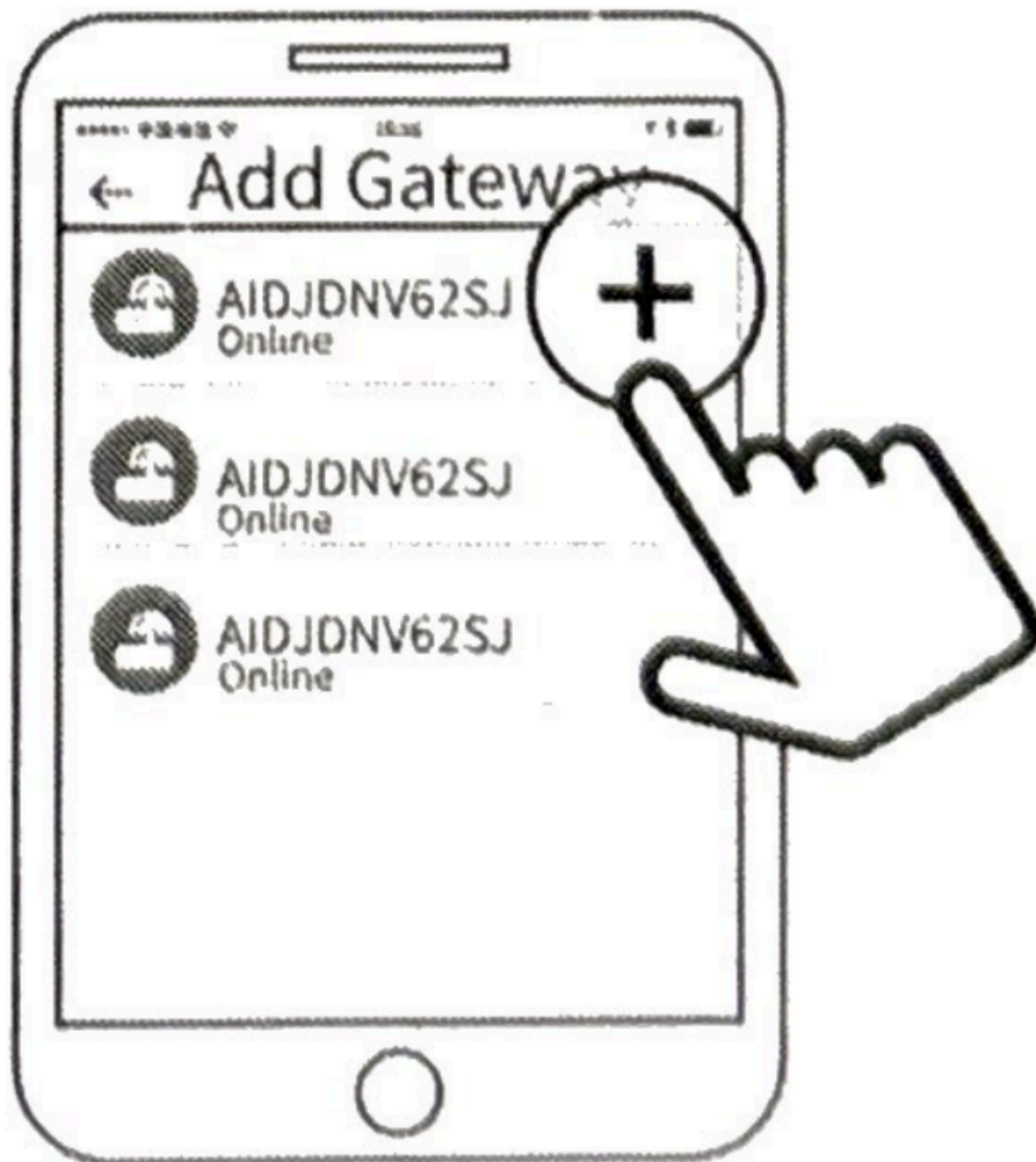
4. Wybierz model [G2]



5. Podłącz bramkę do zasilania i włącz ją

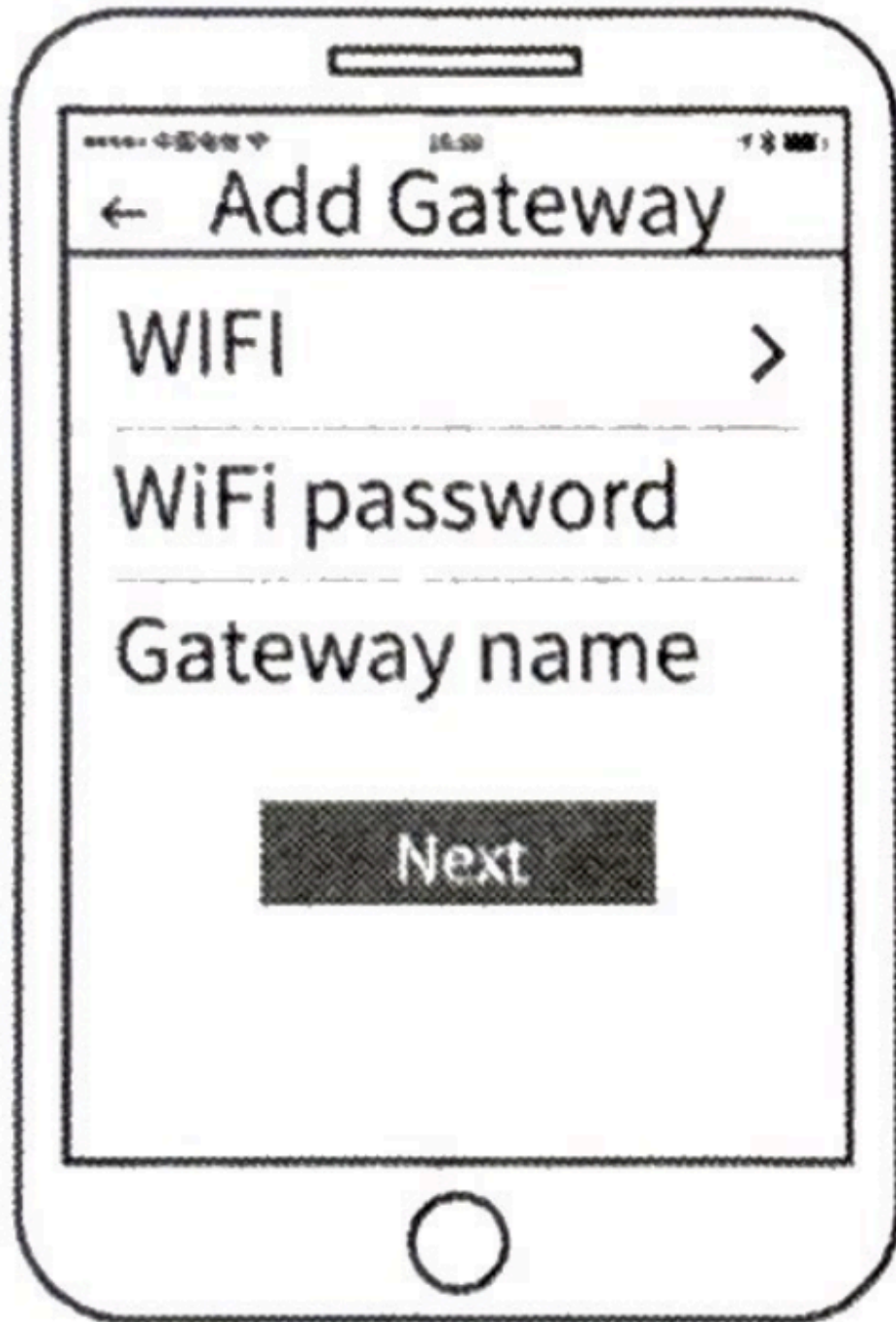


6. Gdy światło miga na przemian czerwonym i niebieskim światłem, naciśnij znak + (dodaj)

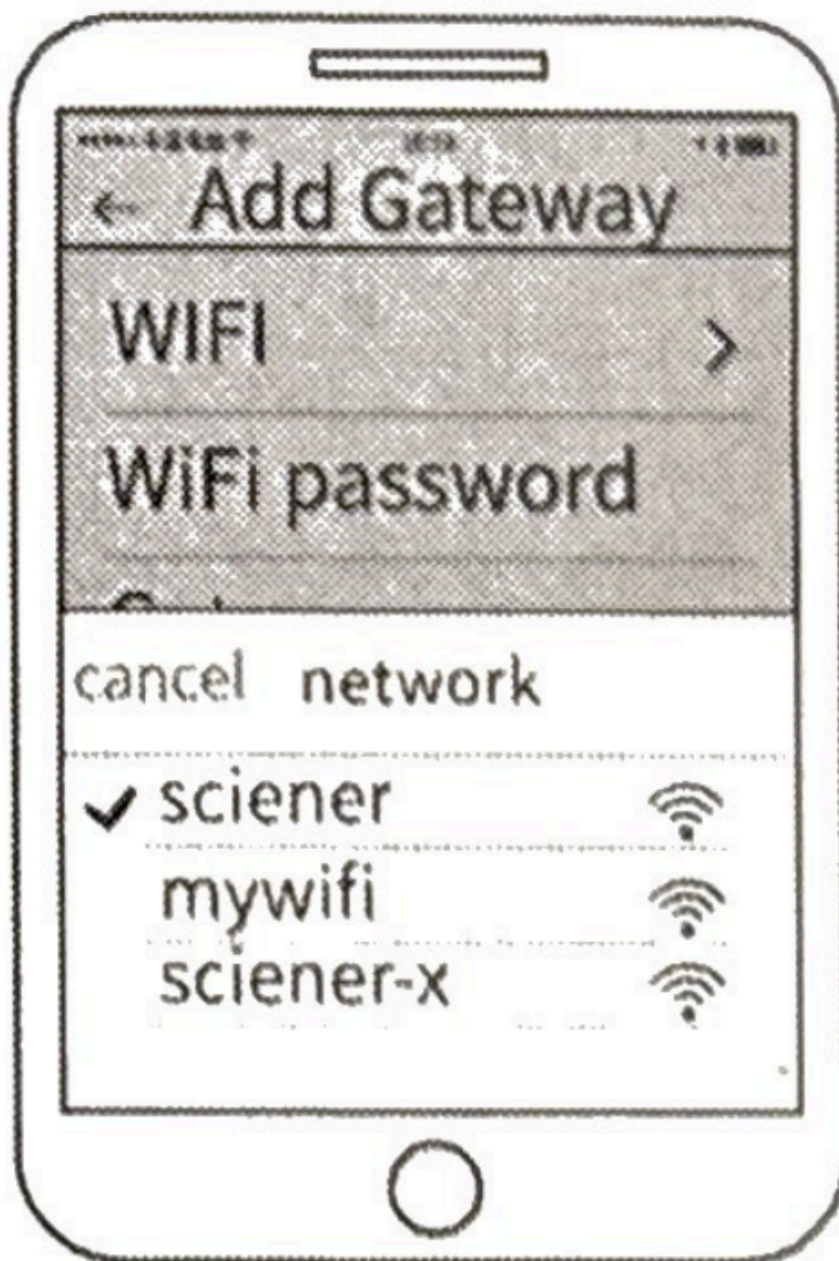




7. Dodaj Bramkę



## 8. Wybierz sieć Wi-Fi i wprowadź hasło



### Uwaga

Jeśli powyższy proces nie zakończy się sukcesem, wyłącz zasilanie bramki i spróbuj ponownie.

Instrukcja Obsługi

Bramka TTLOCK

Model: G2

Spis Treści

Specyfikacja

Status Światel

Parowanie Bramki z Aplikacją

Uwagi

Specyfikacja

Model: G2

Wymiary: 70 mm x 70 mm x 26 mm

Sieć: WiFi 2.4 GHz

Standard IEEE: 802.11 b/g/n

Interfejs zasilania: USB typu C

Zasilanie: 5V/500mA

Status Światel

Migające czerwone/niebieskie światła: Tryb oczekiwania - Gotowość do parowania.

Niebieskie światło: Tryb normalny.

Czerwone światło: Błąd sieci.

Parowanie Bramki z Aplikacją

Otwórz aplikację

Otwórz aplikację

Dotknij ikony menu ≡ w lewym górnym rogu ekranu

Ikona menu

Wybierz [Gateway] (Bramka)

Wybierz Gateway

Wybierz model [G2]

Wybierz G2

Podłącz bramkę do zasilania i włącz ją

Podłącz bramkę

Gdy światło miga na przemian czerwonym i niebieskim światłem, naciśnij znak + (dodaj)

Dodaj bramkę

Dodaj Bramkę

Dodaj Bramkę

Wybierz sieć Wi-Fi i wprowadź hasło

Wybierz sieć Wi-Fi

Uwaga

Jeśli powyższy proces nie zakończy się sukcesem, wyłącz zasilanie bramki i spróbuj ponownie.